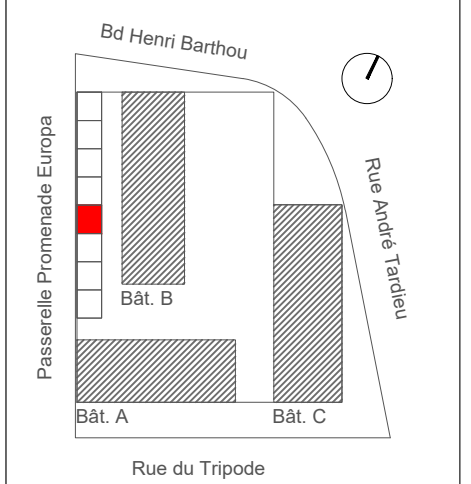
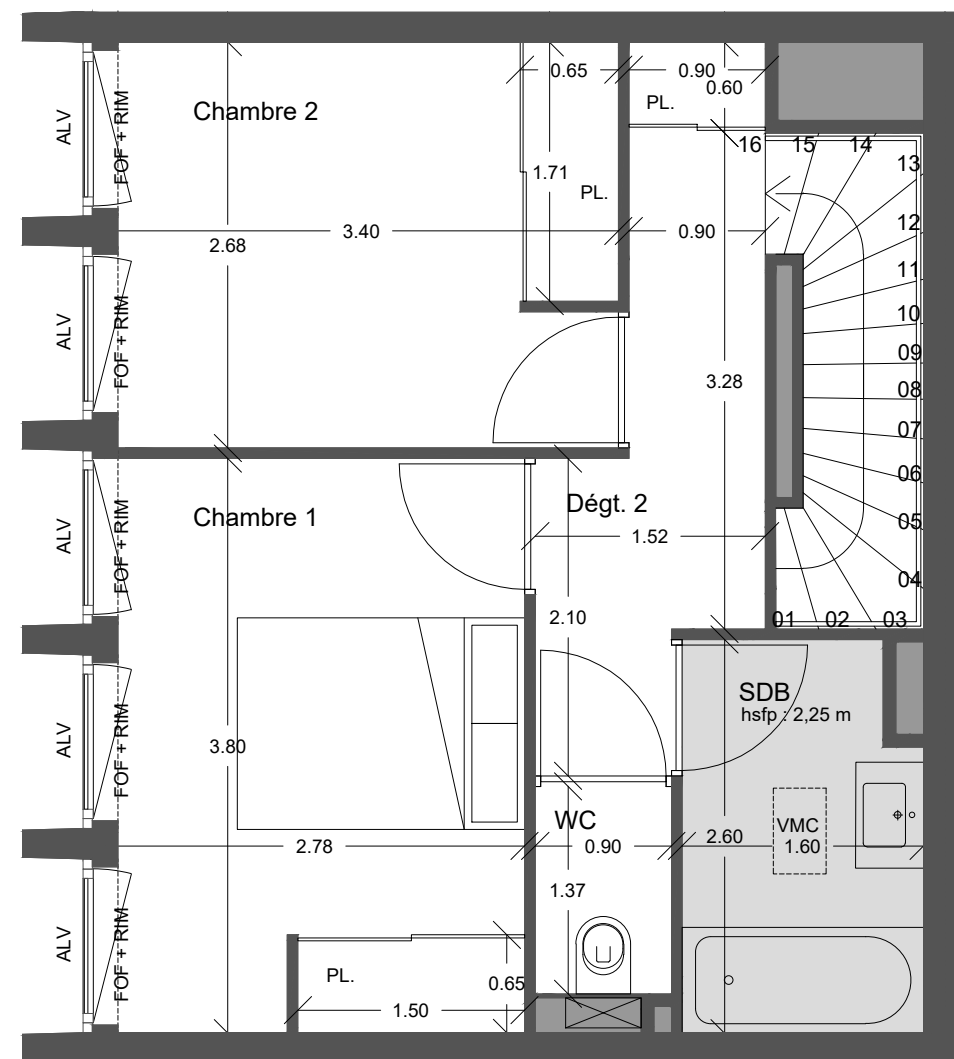
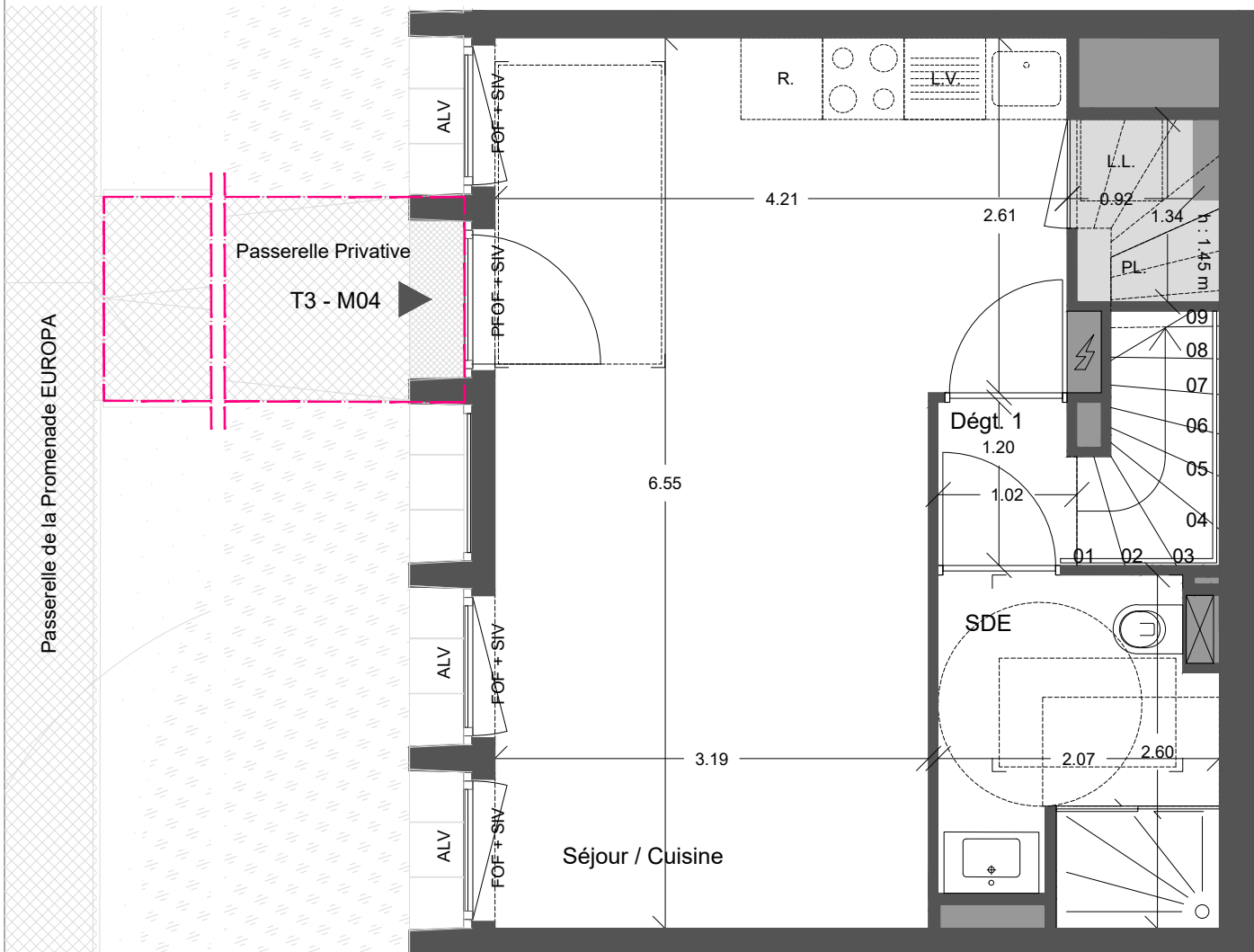


**RDC**

**ETAGE**



Volume	Code Plan	Type	Niveau
n°118	M04	T3 Duplex	RDC - R+1

**SURFACES HABITABLES**

Séjour / Cuisine / PL	24.69 m <sup>2</sup>
Dégt. 1	1.20 m <sup>2</sup>
Salle d'eau / WC	4.91 m <sup>2</sup>
Chambre 1 / PL	10.47 m <sup>2</sup>
Chambre 2 / PL	9.03 m <sup>2</sup>
Dégt. 2 / PL	5.10 m <sup>2</sup>
Salle de bain	3.97 m <sup>2</sup>
WC	1.23 m <sup>2</sup>
<b>Total</b>	<b>60.60 m<sup>2</sup></b>

**Volume n°126 de la division volumétrique "SKYHOME PASSERELLES"**



**Légende**

HSP	Hauteur sous poutre
HSFP	Hauteur sous faux-plafond
	Soffite ou faux-plafond
	Gaine technique
PFOF	Porte-fenêtre ouvrant à la française
PFC	Porte-fenêtre coulissant
CFX	Chassis fixe
SIV	Store intérieur vénitien
RIM	Rideau intérieur manuel
ALV	Allège vitrée
GCV	Garde-corps vitré
	Boîtier électrique
0.00/+0.0X	Niveau intérieur / Niveau extérieur
LL	Lave-Linge
LV	Lave-Vaisselle
R	Réfrigérateur

**Nota :** En fonction des nécessités techniques ou administratives de la réalisation, des modifications sont susceptibles d'être apportées à ce plan qui ne revêt, avant d'être annexé à l'acte authentique de vente, qu'un caractère informatif. Les surfaces et les côtes indiquées sont approximatives, les soffites, les faux-plafonds et gaines sont susceptibles d'évoluer en situation, nombre et dimension. Les canalisations, retombées et regards ne sont pas figurés. Les emplacements des prises, appliques, plafonniers, radiateurs ou convecteurs sont donnés à titre indicatif et sont susceptibles d'évoluer pour raisons techniques. La végétation n'est pas contractuelle. Les éléments de mobiliers (meubles et plans de travail) ne sont placés qu'à titre indicatif. La fourniture de télémeubler n'est pas prévue. Les hauteurs sous plafonds sont données hors épaisseur des revêtements de sol définitif.