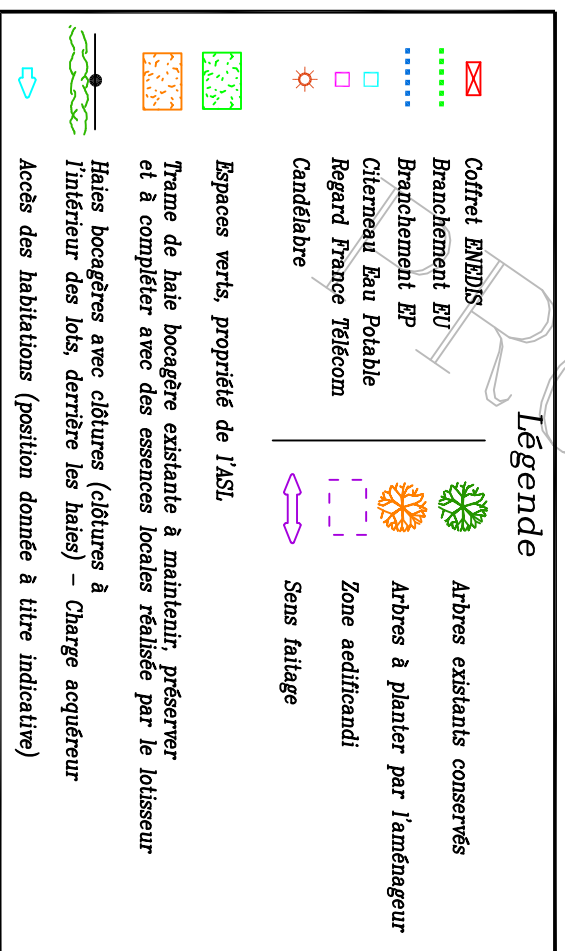
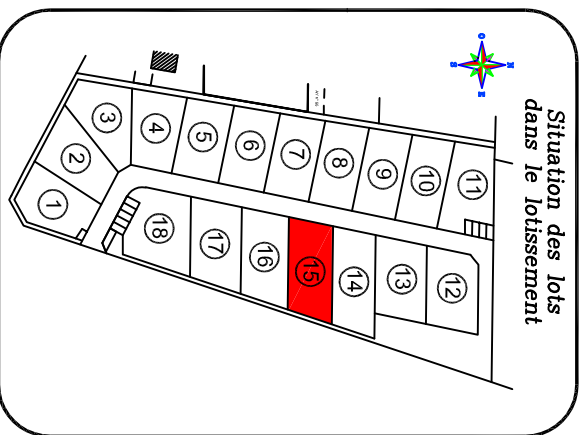




SNC ARC DEVELOPPEMENT
 1 Rue Geneviève De
 Gaulle Anthonioz
 35200 RENNES
 Tél. 02.40.35.60.35
 arc.nantes@groupearc.fr

COMMUNE DE MESQUER
LE DOMAINE DE PEN LAN
 RUE DE PEN LAN
 ROUTE DE KER CROISE
LOT 15



ECHELLE : 1/250

Date :	25.05.2020	E.D.
Complété le :	08.07.2020	G.G.
Modifié le :		

P2-04 Dossier n° 18238

Permis d'aménager n° : PA 044 097 19 S3001
 délivré le 08.07.2019

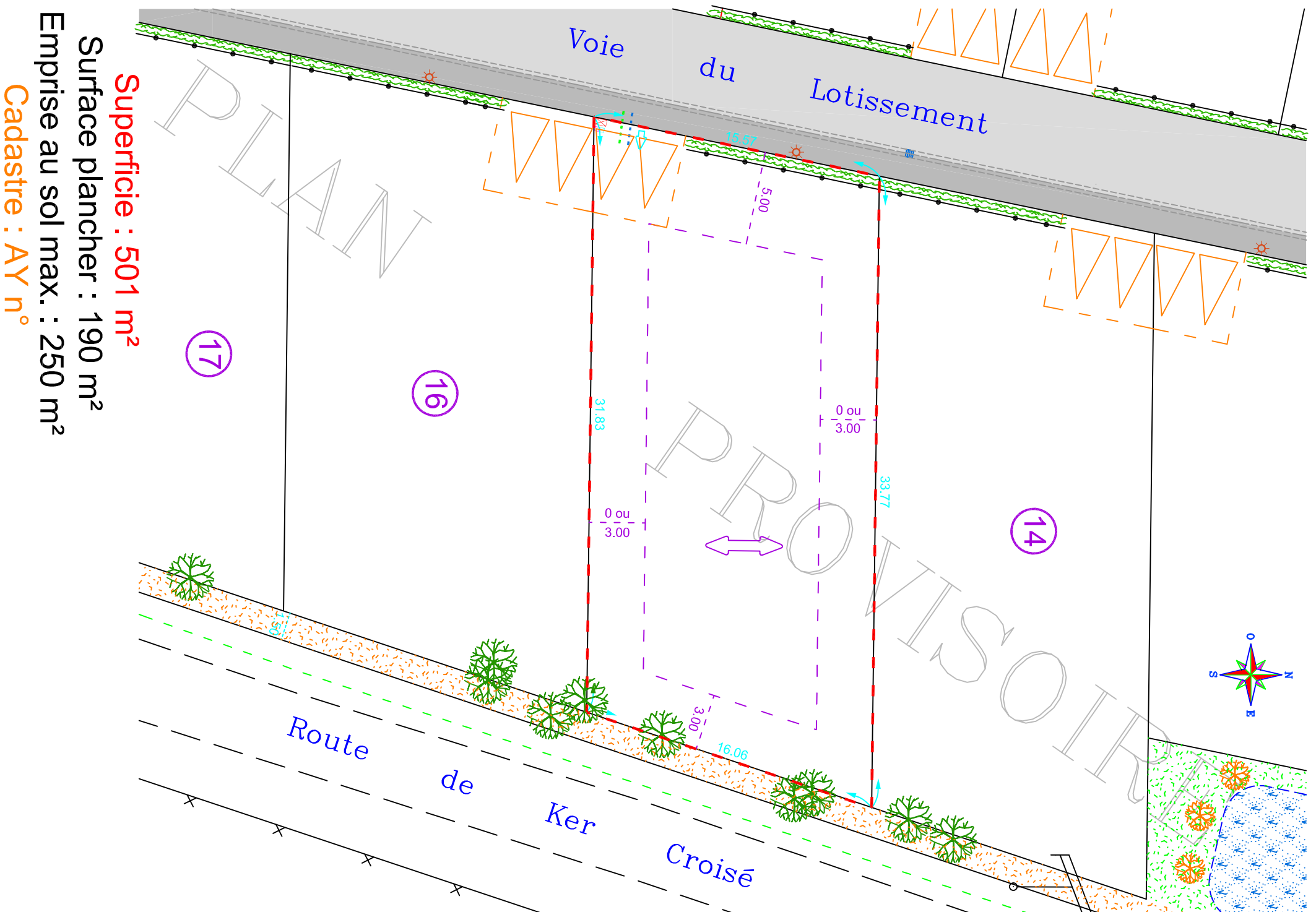
Nota : Les emplacements des coffrets, citerneaux et branchements divers sont donnés à titre indicatif. Les contenances, les cotations ainsi que la position des bornes seront définitives qu'après le bornage des lots.

Plan dressé par Patrick SCULO - Numéro d'inscription à l'Ordre : 4735

CABINET SCULO - CHATELLIER
 Géomètre Expert Foncier D.P.L.G

Résidence Saint Aubin - Avenue Flaubert 44350 GUERANDE
 Tél : 02.40.62.09.09 geometre@sculo-chatellier.fr

S.E.L.A.R.L. au capital de 140 000 Euros R.C.S. SAINT-NAZAIRE B 403 183 890



Superficie : 501 m²

Surface plancher : 190 m²

Emprise au sol max. : 250 m²

Cadastre : AY n°