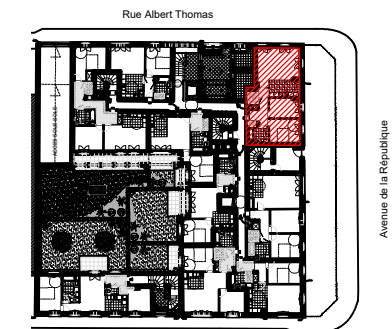


PLAN DE RESERVATION










Plan de situation du logement dans l'immeuble

N°	Type	Niveau
B001	3 pièces	RdC

B001 - 3P

	Surf. Hab.	dont placards
Séjour-cuisine	30.43 m <sup>2</sup>	
Chambre 1	11.72 m <sup>2</sup>	
Chambre 2	9.29 m <sup>2</sup>	
Entrée	8.62 m <sup>2</sup>	1.06 m <sup>2</sup>
Sdb	4.96 m <sup>2</sup>	
WC	1.85 m <sup>2</sup>	
<b>Total surface habitable</b>	<b>66.87 m<sup>2</sup></b>	
<b>Total surface privative</b>	<b>66.87m<sup>2</sup></b>	

LEGENDES

	Tableau électrique		Porte-Fenêtre
	Soffite ou Faux-plafond		Fenêtre
PL	Placard		Evier simple bac
VR	Volet Roulant		Evier double bac
	Descente eau pluviale		
C.M	Chaudière		

Représentation à titre indicatif des emplacements prévus pour l'appareillage non fourni

CUI	Cuisinière	LL	Lave-linge
FR	Réfrigérateur	LV	Lave-vaisselle

